

VAION⁺



GNC
IRAN
LIVE WELL

WWW.GNCIRAN.COM



- ارزش‌ها و اصول برند
- +NAD چیست؟
- مزایای افزایش سطح +NAD
- تعهد +NAD VAION
- پروتکل قلم +NAD VAION
- برگه اطلاعات محصول
- نکات مهم مصرف



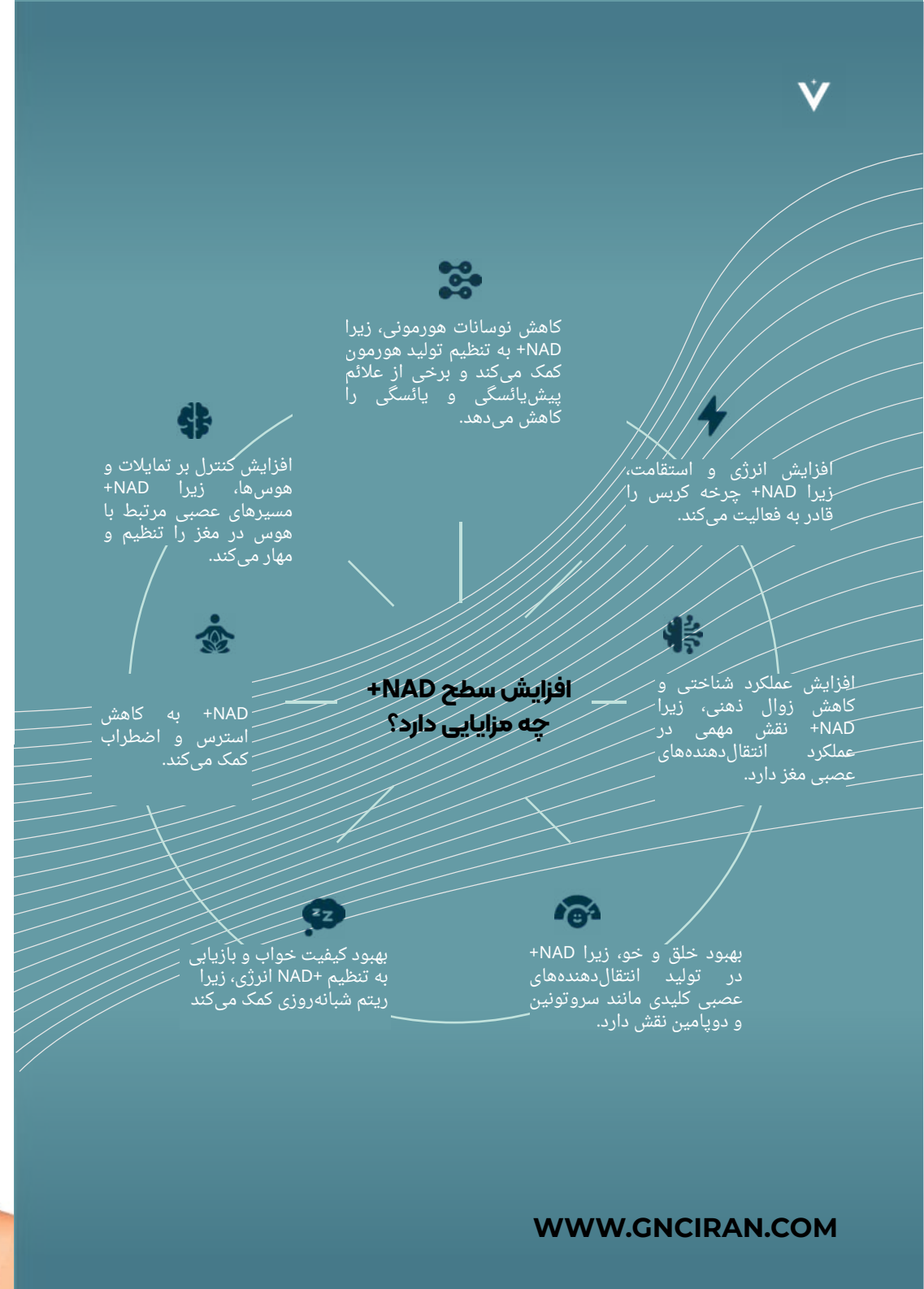
- قلم‌های +VAION، مصرف +NAD را به تجربه‌ای آسان، سریع و ایمن در خانه تبدیل می‌کنند.

• ارزش‌ها و اصول وایون +

- ۱ هیچ ارزشی بالاتر از سلامت و ایمنی شما وجود ندارد.
- ۲ بدون هیچ میانبر، بدون هیچ‌گونه مصالحه در کیفیت.
- ۳ موفقیت واقعی، زمانی است که همه برنده باشند.
- ۴ شفافیت، بنیان اعتماد است.

+NAD چیست؟

- + نیکوتین آمید آدنین دی نوکلئوتید (+NAD) یک کوآنزیم حیاتی است که در تمام سلول های بدن وجود دارد.
- + +NAD از دوران ماقبل تاریخ وجود داشته و یکی از بنیادی ترین عناصر برای شکل گیری و تداوم حیات است.
- + تمام فرآیندهای متابولیک بدن ما حول +NAD سازماندهی شده اند.
- + +NAD بیش از ۵۰۰ مسیر حیاتی در بدن شما را هدایت می کند.
- + با گذر سن، +NAD بدن شما کاهش می یابد تقریباً هر ۲۰ سال نصف می شود.



+NAD با استاندارد جهانی و کیفیت بی نقص



**کریس گدس،
مدیرعامل**



در بازاری که فاقد نظارت است، ما بر کیفیت و خلوص محصولات خود تاکید می‌کنیم. ما هیچ کوتاهی نمی‌کنیم، بنابراین +NAD ارائه شده توسط VAION هم قدرتمند و هم کاملاً ایمن است

راه‌های تجویز +NAD





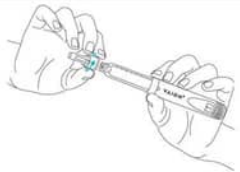

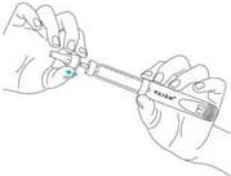
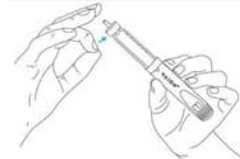
مزایا	معایب
<p>تجویز خوراکی</p>	<ul style="list-style-type: none"> • جذب پایین در بدن • طعم ناخوشایند یا تهوع‌آور • نیاز به مصرف حجم زیاد برای اثرگذاری
<p>استفاده از طریق اسپری بینی</p>	<ul style="list-style-type: none"> • فراهمی زیستی پایین: جذب مؤثر +NAD محدود است. • نیاز به تعداد زیادی اسپری: مصرف زیاد ممکن است باعث خروج بخشی از +NAD از بینی شود و اثرگذاری کاهش یابد.
<p>تزریق عضلانی</p>	<ul style="list-style-type: none"> • سوزش دردناک • نیاز به سوزن بلند • آماده‌سازی پیچیده
<p>تزریق داخل وریدی</p>	<ul style="list-style-type: none"> • نیاز به مراجعه حضوری به کلینیک • هر جلسه ممکن است تا ۴ ساعت طول بکشد. • عوارض جانبی شدید
<p>قلم تزریق +NAD</p>	<ul style="list-style-type: none"> • فراهمی زیستی بالا • آسان • راحت

استفاده آسان با VAION PEN

- ۱ هر بسته ماهانه حاوی ۱۰۰ میلی‌گرم NAD+ است.
- ۲ ۳ واحد (۰.۳ میلی‌لیتر، ۵۰ میلی‌گرم) به مدت ۳ روز، سپس یک روز در میان
- ۳ هیچ محدودیت یا ممنوعیتی در مورد مدت زمان استفاده از قلم وجود ندارد
- ۴ NAD+ باید در یخچال نگهداری شود و همراه با مایع خنک‌کننده حمل شود.



نحوه استفاده از قلم VAION

- ۱ درب VAION+ PEN را با کشیدن بردارید.
 - ۲ پیچ نگهدارنده پلاستیکی شفاف را باز کنید
 - ۳ کارتریج NAD+ را وارد کنید
 - ۴ هر دو را محکم به هم پیچ کنید
 - ۵ یک سر سوزن ۴ میلی‌متری از بسته بردارید و آن را به آرامی اما محکم به انتهای قلم فرو کنید. هنوز پوشش سر سوزن را برندارید.
 - ۶ محل تزریق را با یک دستمال مرطوب الکلی که در بسته‌بندی موجود است، تمیز کنید. بهتر است یک ناحیه چرب مانند شکم، باسن یا ران را انتخاب کنید.
 - ۷ پوشش نوک سوزن را بردارید (پوشش داخلی را روی سوزن بگذارید)
 - ۸ قلم را طوری نگه دارید که سوزن به سمت بالا باشد. چند بار به قلم ضربه بزنید تا حباب هوا به سمت بالا حرکت کند و قبل از تزریق، پیستون را به اندازه کافی فشار دهید تا هوا خارج شود.
- 
- 
- 
- 
- 
- 
- 
- 

نام ترکیب فعال: نیکوتین آمید آدنین دی نوکلئوتید

(+NAD).

ترکیب در هر ویال:

۵۰۰ میلی گرم +NAD در هر ۳ میلی لیتر محلول در یک کارتریج قلمی.

اثرات فیزیولوژیکی:

+NAD یک کوآنزیم حیاتی است که مسئول آزادسازی انرژی از مولکول های غذایی به شکل ATP است. کاهش سطح +NAD باعث آزادسازی ناکارآمد انرژی و افزایش وزن می شود، در حالی که سطح بهینه +NAD فعالیت میتوکندری، عملکرد سیرنوتین ها، فعالیت PARP، انتقال عصبی و ترمیم سلولی را بهبود می بخشد.

نشانه ها:

کاهش انرژی، افزایش استرس، کند شدن عملکرد شناختی، آسیب سلولی (مثلاً پس از یک بیماری طولانی مدت، عفونت یا تروما).

کاربران مورد نظر:

برای استفاده توسط افراد عادی یا متخصصان مراقبت های بهداشتی.

مقدار مصرف و دستورالعمل مصرف:

۳.۰ میلی لیتر (۳۰ واحد با دکمه ی تنظیم دوز قلم تزریق خودکار) به صورت زیرجلدی در لایه ی چربی زیر پوست تزریق می شود. +NAD می تواند روزانه یا یک روز در میان انجام شود و محدودیتی برای مدت زمان مصرف وجود ندارد.

آماده سازی و دفع:

قبل از تزریق، محل را ۳۰ ثانیه با پنبه الکلی پاک کنید. برای هر تزریق یک سر سوزن تازه استفاده کنید و پس از مصرف، سر سوزن را به صورت ایمن دور بیندازید.

عوارض جانبی و اقدامات احتیاطی:

محل تزریق +NAD ممکن است در حین تزریق سوزش ایجاد کند. این احساس طبیعی است و معمولاً در طول حدود ۵ دقیقه (بسته به نوع محصول و دوز) برطرف می شود.

هشدارها:

اگر علائم منفی بیش از ۵ روز ادامه داشت، مصرف را متوقف کرده و با پزشک مشورت کنید. اگر در حال حاضر یا در ۳ سال گذشته به هر بیماری مزمنی مبتلا بوده اید، با پزشک خود مشورت کنید. در صورت بارداری یا شیردهی، قبل از استفاده با پزشک مشورت کنید.

نشانه های عدم انطباق:

اگر محلول حاوی ذرات قابل مشاهده، کدورت یا تغییر رنگ باشد، از مصرف آن خودداری کنید.

نشانه های انطباق:

محلول باید شفاف و بی رنگ یا فقط به رنگ کاهی بسیار کم رنگ باشد.

ارائه:

کارتریج های چند دوز حاوی ۵۰۰ میلی گرم +NAD در محلول ۳ میلی لیتری.

دستورالعمل های نگهداری:

در یخچال (۲-۸°C)، دور از نور مستقیم و دسترس کودکان نگهداری شود. از یخ زدگی نیز جلوگیری کنید.

برای آشنایی بیشتر با شرکت، محصولات و خدمات ما، از وبسایت ما دیدن کنید.

نکات

- ۱ محلول +NAD باید کاملاً بی‌رنگ باشد. اگر زرد یا نارنجی شد، از مصرف آن خودداری کنید.
- ۲ هنگام کشیدن قلم، کلاهک آن جدا می‌شود و آماده تزریق می‌باشد.
- ۳ یک ناحیه چرب با تعداد اعصاب کم انتخاب کنید تا تزریق راحت و ایمن باشد.
- ۴ پوست را به آرامی جمع کنید تا لایه چربی از عضله جدا شود و تزریق راحت و بدون درد انجام شود.
- ۵ برای کاهش سوزش، اجازه دهید محلول +NAD به دمای مناسب برسد قبل از تزریق.
- ۶ سوزن ریز ممکن است کمی مقاومت ایجاد کند، که کاملاً طبیعی است و جای نگرانی ندارد.
- ۷ حباب‌های هوا در محلول +NAD خطرناک نیستند، اما هنگام تزریق زیرجلدی (S/C) ممکن است باعث احساس درد شوند.
- ۸ قلم را در طول تزریق ثابت نگه دارید تا تجربه‌ای راحت و بدون کبودی داشته باشید.
- ۹ برای جلوگیری از عفونت، محل تزریق را تمیز نگه داشته و از سرسوزن جدید استفاده کنید.
- ۱۰ اگر فویبای سوزن دارید، برداشتن کلاهک می‌تواند درد را کاهش دهد و تجربه‌ای راحت‌تر برای شما فراهم کند.
- ۱۱ هر سوالی، هر زمانی: لطفاً تماس بگیرید و یا به وب سایت Gnciran.com مراجعه کنید





vaion.io